

HOJA DE PEDIDO - BUG

sistema modular de asiento con base de interior elevable 856

DISTRIBUIDOR/AGENTE	Fecha de pedido:
	Fecha de entrega:
	Nombre del usuario:

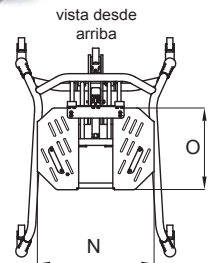
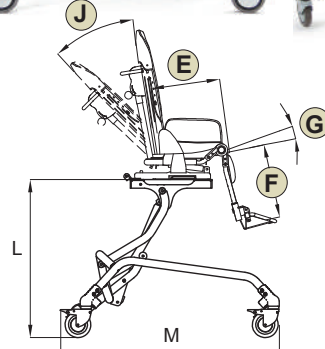
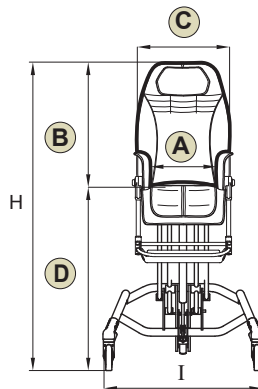
Para seleccionar la opción deseada marque el cuadrado blanco

M
E
D
I
D
A
S

- BUG UnoDos**
 BUG TresCuatro

Color del chasis: **bronce**

- Color del tapizado: **rosado**
 azul
 naranja



Con base 856	Carga máxima	A (cm)	B (cm)	C (cm)	D (cm)	E (cm)	F (cm)	G (grados)	J (grados)	H (cm)	I (cm)	L (cm)	M (cm)	N (cm)	O (cm)	peso chasis (kg)	peso silla (kg)	peso total (kg)
BUG UnoDos	35 kg	20-30	52-62	37	47-73	20-30	14-30	0°-35°	35°	99 - 135	56	35-61	79	40	25	14,5	8,5	23
BUG TresCuatro	45 kg	25-36	60-75	44	47-73	30-40	30-40	0°-25°	40°	107-148	62	35-61	83	45	32	15,5	11,5	27

A C C E S O R I O S	<input type="checkbox"/> 863 Cabezal con protección occipito-parietal y regulación en profundidad	<input type="checkbox"/> 934 Enganche para cabezal en suspensión. Disponible solo para cabezal 863.	<input type="checkbox"/> 852 Cabezal con protecciones parietales	<input type="checkbox"/> 853 Chaleco	<input type="checkbox"/> 903 Chaleco de seguridad de 5 puntos	<input type="checkbox"/> 906 Tirante de seguridad de 5 puntos	<input type="checkbox"/> 838 Soportes torácicos
	<input type="checkbox"/> 868 Soporte de tronco con articulación	<input type="checkbox"/> 920 Cinturón pélvico de 4 puntos	<input type="checkbox"/> 894 Cinturón pélvico de 45°	<input type="checkbox"/> 817 Cintas inguinales	<input type="checkbox"/> 834 Taco abductor	<input type="checkbox"/> 824 Mesa transparente	<input type="checkbox"/> 839 Barra de apoyo frontal
	<input type="checkbox"/> 827 Correa reposapiés	<input type="checkbox"/> 892 Tapicería acolchada para reposapiés	<input type="checkbox"/> 901 Base para EXTERIOR de 3 ruedas	<input type="checkbox"/> 869 Base para EXTERIOR de 4 ruedas			

Para solicitar accesorios de bases 901 y 869, consulte las hojas de pedido de la misma base

HOJA DE PEDIDO - BUG

sistema modular de asiento con base de exterior de 4 ruedas 869

DISTRIBUIDOR/AGENTE	Fecha de pedido:
	Fecha de entrega:
	Nombre del usuario:



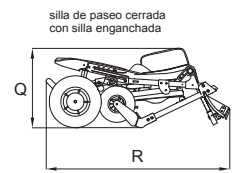
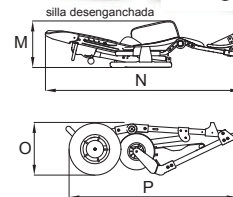
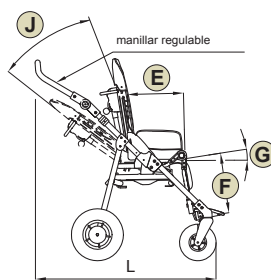
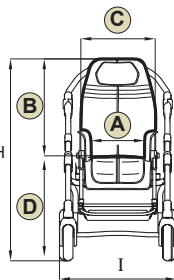
Para seleccionar la opción deseada marque el cuadrado blanco

M
E
D
I
D
A
S

- BUG UnoDos**
 BUG TresCuatro

Color del chasis: **bronce**

- Color del tapizado: **rosado**
 azul
 naranja



Con base 869	Carga máxima	A (cm)	B (cm)	C (cm)	D (cm)	E (cm)	F (cm)	G (grados)	J (grados)	H (cm)	I (cm)	L (cm)	M (cm)	N (cm)	O (cm)	P (cm)	Q (cm)	R (cm)	peso chasis (kg)	peso silla (kg)	peso total (kg)
BUG UnoDos	35 kg	20-30	52-62	37	52	20-30	14-30	0°-35°	35°	101-111	57	67-81	29	88	28	81	44	81	9,5	8,5	18
BUG TresCuatro	45 kg	25-36	60-75	44	55	30-40	30-40	5°-30°	40°	113-127	62	79-92	34	112	30	93	52	94	10,5	11,5	22

A
C
C
E
S
O
R
I
O
S

<input type="checkbox"/> 863 Cabezal con protección occipito-parietal y regulación en profundidad 	<input type="checkbox"/> 934 Enganche para cabezal en suspensión. Disponible solo para cabezal 863. 	<input type="checkbox"/> 852 Cabezal con protecciones parietales 	<input type="checkbox"/> 853 Chaleco 	<input type="checkbox"/> 903 Chaleco de seguridad de 5 puntos 	<input type="checkbox"/> 906 Tirante de seguridad de 5 puntos 	<input type="checkbox"/> 838 Soportes torácicos
<input type="checkbox"/> 868 Soporte de tronco con articulación 	<input type="checkbox"/> 894 Cinturón pélvico de 45° 	<input type="checkbox"/> 817 Cintas inguinales 	<input type="checkbox"/> 824 Mesa transparente 	<input type="checkbox"/> 839 Barra de apoyo frontal 	<input type="checkbox"/> 827 Correa reposapiés 	<input type="checkbox"/> 892 Tapicería acolchada para reposapiés
<input type="checkbox"/> 818 Funda térmica 	<input type="checkbox"/> 819 Capota 	<input type="checkbox"/> 825 Funda de lluvia (montar solo después de colocar la capota 819) 	<input type="checkbox"/> 854 Sombrialla 	<input type="checkbox"/> 858 Cesta para las bases de exteriores 869-901 	<input type="checkbox"/> 905 Freno manual 	<input type="checkbox"/> 911 Bandeja para cilindro de oxígeno. Para base de exterior 869.
<input type="checkbox"/> 921 Plataforma porta niño, para niños desde 15 meses de edad. Carga máxima 20 kg 	<input type="checkbox"/> 922 Botellero 	<input type="checkbox"/> 935 Soporte para botella de oxígeno para bases de exteriores 869 y 901. Medidas máximas de la botella de oxígeno: altura 600 mm (válvula incluida) diámetro 140 mm. 	<input type="checkbox"/> 891 Anclajes (4 anillos) para base de exterior 869. Para el transporte en vehículos en dirección al sentido de la marcha. Coches, autobuses, etc. 	<input type="checkbox"/> 856 Base para INTERIOR de altura regulable 	<input type="checkbox"/> 901 Base para EXTERIOR de 3 ruedas 	

Para solicitar accesorios de bases 856 y 901, consulte las hojas de pedido de la misma base

HOJA DE PEDIDO - BUG

sistema modular de asiento con base de exterior de 3 ruedas 901

DISTRIBUIDOR/AGENTE	Fecha de pedido:
	Fecha de entrega:
	Nombre del usuario:

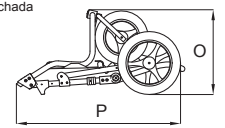
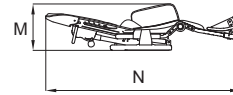
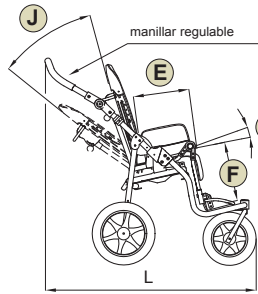
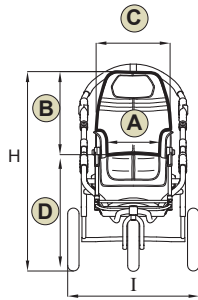
Para seleccionar la opción deseada marque el cuadrado blanco

M
E
D
I
D
A
S

- BUG UnoDos**
 BUG TresCuatro

Color del chasis: **bronce**

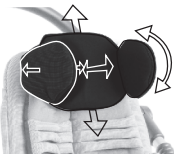
- Color del tapizado: **rosado**
 azul
 naranja




Con base 901	Carga máxima	A (cm)	B (cm)	C (cm)	D (cm)	E (cm)	F (cm)	G (grados)	J (grados)	H (cm)	I (cm)	L (cm)	M (cm)	N (cm)	O (cm)	P (cm)	peso chasis (kg)	peso de la silla (kg)	peso total (kg)
BUG UnoDos	35 kg	20-30	52-62	37	51	20-30	14-30	14°-49°	35°	103-113	63	78-106	29	88	38	79	10,5	8,5	19
BUG TresCuatro	45 kg	25-36	60-75	44	57	30-40	30-40	13°-38°	40°	117-132	69	98-127	34	112	40	96	11,5	11,5	23

A
C
C
E
S
O
R
I
O
S


- 863**
Cabezal con protección occipito-parietal y regulación en profundidad



- 934**
Enganche para cabezal en suspensión. Disponible solo para cabezal 863.



- 852**
Cabezal con protecciones parietales



- 853**
Chaleco



- 903**
Chaleco de seguridad de 5 puntos



- 906**
Tirante de seguridad de 5 puntos



- 838**
Soportes torácicos



- 868**
Soporte de tronco con articulación



- 920**
Cinturón pélvico de 4 puntos



- 894**
Cinturón pélvico de 45°



- 817**
Cintas inguinales



- 834**
Taco abductor



- 824**
Mesa transparente



- 839**
Barra de apoyo frontal



- 827**
Correa reposapiés



- 892**
Tapicería acolchada para reposapiés



- 818**
Funda térmica



- 819**
Capota



- 825**
Funda de lluvia (montar solo después de colocar la capota 819)



- 854**
Sombrialla



- 858**
Cesta para las bases de exteriores 869-901



- 921**
Plataforma portañño, para niños desde 15 meses de edad. Carga máxima 20 kg



- 922**
Botellero



- 935**
Soporte para botella de oxígeno para bases de exteriores 869 y 901. Medidas máximas de la botella de oxígeno: altura 600 mm (válvula incluida) diámetro 140 mm.



- 856**
Base para INTERIOR de altura regulable



- 869**
Base para EXTERIOR de 4 ruedas



Para solicitar accesorios de bases 856 y 869, consulte las hojas de pedido de la misma base